

SISTEMA DESCENTRALIZADO DE AGUA POTABLE Y ALCANTARILLADO DEL AREA RURAL DEL MUNICIPIO DE GOMEZ PALACIO, DGO. (SIDEAPAAR).

Estado Analítico de Ingresos

Del 1 de Enero al 31 de Marzo de 2023

Rubro de Ingresos	Ingreso					Diferencia
	Estimado	Ampliaciones y Reducciones	Modificado	Devengado	Recaudado	
	(1)	(2)	(3= 1 + 2)	(4)	(5)	
Impuestos	0	0	0	0	0	0
Cuotas y Aportaciones de Seguridad Social	0	0	0	0	0	0
Contribuciones de Mejoras	0	0	0	0	0	0
Derechos	21,136,406	3,753,357	24,889,763	7,205,393	7,205,393	-13,931,013
Productos	0	300	300	76	76	76
Aprovechamientos	0	0	0	0	0	0
Ingresos por Venta de Bienes, Prestación de Servicios y Otros Ingresos	463,594	400,181	863,775	377,600	377,600	-85,994
Participaciones, Aportaciones, Convenios, Incentivos Derivados de la Colaboración Fiscal y Fondos Distintos de Aportaciones	0	8,000,000	8,000,000	4,000,000	4,000,000	4,000,000
Transferencias, Asignaciones, Subsidios y Subvenciones, y Pensiones y Jubilaciones	0	0	0	0	0	0
Ingresos Derivados de Financiamientos	0	0	0	0	0	0
Total	21,600,000	12,153,838	33,753,838	11,583,070	11,583,070	
				Ingresos excedentes		-10,016,930


Estado Analítico de Ingresos Por Fuente de Financiamiento	Ingreso					Diferencia
	Estimado	Ampliaciones y Reducciones	Modificado	Devengado	Recaudado	
	(1)	(2)	(3= 1 + 2)	(4)	(5)	
Ingresos del Poder Ejecutivo Federal o Estatal y de los Municipios	21,136,406	11,753,357	32,889,763	11,205,393	11,205,393	-9,931,013
Impuestos	0	0	0	0	0	0
Cuotas y Aportaciones de Seguridad Social	0	0	0	0	0	0
Contribuciones de Mejoras	0	0	0	0	0	0
Derechos	21,136,406	3,753,357	24,889,763	7,205,393	7,205,393	-13,931,013
Productos	0	0	0	0	0	0
Aprovechamientos	0	0	0	0	0	0
Participaciones, Aportaciones, Convenios, Incentivos Derivados de la Colaboración Fiscal y Fondos Distintos de Aportaciones	0	8,000,000	8,000,000	4,000,000	4,000,000	4,000,000
Transferencias, Asignaciones, Subsidios y Subvenciones, y Pensiones y Jubilaciones	0	0	0	0	0	0
Ingresos de los Entes Públicos de los Poderes Legislativo y Judicial, de los Órganos Autónomos y del Sector Paraestatal o Paramunicipal, así como de las Empresas Productivas del Estado	463,594	400,481	864,075	377,677	377,677	-85,917
Cuotas y Aportaciones de Seguridad Social	0	0	0	0	0	0
Productos	0	300	300	76	76	76


Ingresos por Venta de Bienes, Prestación de Servicios y Otros Ingresos	463,594	400,181	863,775	377,600	377,600	-85,994
Transferencias, Asignaciones, Subsidios y Subvenciones, y Pensiones y Jubilaciones	0	0	0	0	0	0
Ingresos derivados de financiamiento	0	0	0	0	0	0
Ingresos Derivados de Financiamientos	0	0	0	0	0	0
Total	21,600,000	12,153,838	33,753,838	11,583,070	11,583,070	
					Ingresos excedentes	-10,016,930


Los Ingresos por Fuente de Financiamiento pudieran no corresponder al tipo de Ente Público configurado. Se sugiere revisar:

- Que la clasificación administrativa en Configuración del Ente sea correcta.
- Que sus ingresos estén clasificados en los conceptos correctos y aplicables a su Ente Público. Se deberá corregir o reclasificar lo que se requiera.

Es necesario tomar en cuenta que el formato limita los ingresos que corresponden a los Poderes Legislativo, Judicial, Órganos Autónomos, Sector Paraestatal y Empresas productivas del Estado, por lo que el SAACG.NET mostrará completos los ingresos en el apartado donde sea posible, aun cuando no correspondan.


 LIC. LUIS JAVIER WILEY SAADE
 DIRECTOR GENERAL


 C.P. RIGOBERTO PUENTE BORREGO
 GERENTE ADMINISTRACION Y
 FINANZAS


 C. AIDE JUAREZ BAEZA
 CONTRALORIA INTERNA